

Su Teachin'Bot de Radio Shack es un juguete educativo interactivo diseñado para niños de tres años y mayores. Puede ayudar a su niño a reconocer números y figuras, así como el desarrollar su habilidad auditiva.

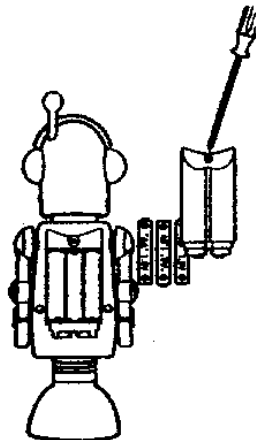
INSTALACIÓN DE LAS BATERÍAS

Su Robot requiere de 3 baterías AA (3 X 1,5 V) (no suministradas) para energizarse. Para un mejor comportamiento y mayor duración, le recomendamos baterías alcalinas Radio Shack.

Precauciones

- Use solo baterías frescas del tamaño requerido y tipo recomendado.
- No mezcle baterías viejas y nuevas, diferente tipo de baterías (estándar, alcalina o recargable) o baterías recargables de diferentes capacidades.

1. Use un desarmador tipo phillips para retirar el tornillo de la cubierta del compartiment o de baterías y deslícela.



2. Coloque una batería en el compartiment o de acuerdo a los símbolos de polaridad marcados en el interior (+ y -).
3. Coloque nuevamente la cubierta y asegúrela con el tornillo.

Cuando la voz del Robot disminuye o deja de operar adecuadamente, reemplace las baterías.









Atención: deshágase de las baterías rápida y en forma adecuada. No las queme o perfore.

Precaución: Si no planea usar el Robot por una semana o más, retire las baterías. Las baterías

pueden liberar químicos que podrían destruir las partes electrónicas

Nota: Con objeto de ahorrar energía, el Robot se apaga automáticamente si no oprime algún botón por cerca de 5 minutos.

Actividades

Actividad	Descripción
 Joven Escolar	Oprima un botón y el Robot le dirá que número es
 Adivina la Forma	Encuentre la forma
 Adivina el número	Iguala el número correcto con su nombre
 Desarrollador de I.Q.	Responde la pregunta del Robot para encontrar el número correcto
 Detective de Color	Oprime el botón con el color correcto para responder la pregunta
 Melodía Central	Compón tu propia melodía
 Número Misterioso	Sigue las indicaciones del Robot para encontrar el número Misterioso
 Deletrear	Oprime el botón para el número que está deletreando el Robot


Jugando con su Robot

1. Oprima la mano derecha del Robot para encenderlo. Se escuchará una melodía.
2. Oprima repetidamente la antena del Robot para seleccionar la actividad deseada. Se escucha una melodía, su robot hará una pregunta y su corona parpadea.
3. Oprima un botón para responder a la pregunta.

Si la respuesta es correcta, el Robot procederá con la siguiente pregunta.



Si no oprime un botón, el robot hará la pregunta hasta que le dé una respuesta.

Si introduce una respuesta equivocada, el Robot le pedirá que introduzca otra respuesta.

4. Para escuchar la pregunta nuevamente, oprima 
5. Para cambiar de actividad, oprima la antena del Robot en cualquier momento.
6. Para apagar el Robot, oprima su mano derecha. El Robot le preguntará, "¿Sí quieres realmente dejarme, oprime nuevamente mi mano derecha?"

Oprima su mano derecha nuevamente. El Robot dirá "Regresaré" tocará una melodía y se apagará.

Notas:

- En *Melodía Central*, oprima 8, 9, o 10 para escuchar las melodías prefijadas. Oprima  para escuchar las tres melodías prefijadas, oprima  para escuchar un sonido en espiral descendente.
- En *Número Misterioso*, el Robot le dará una pista cada vez que le dé una respuesta equivocada.
- En *Deletrear*, tiene tres oportunidades para responder cada pregunta. Si no responde correctamente después del tercer intento, el Robot le dará la respuesta.

Cuidados

Conserve el Robot seco; si se humedece, séquelo inmediatamente. Use y almacene el Robot solo en ambientes de temperatura normal. Opere el Robot con cuidado, no lo golpee mantenga el Robot alejado de polvo y humedad y límpielo con un paño húmedo ocasionalmente para conservar su apariencia de nuevo.

El modificar o alterar los componentes internos del Robot pueden causar un mal funcionamiento y podrían invalidar su garantía. Si su Robot no sé esta comportando como debiera, llévelo con su distribuidor local Radio Shack para asistencia.

Póliza de Garantía

POLIZA DE GARANTIA

RADIO SHACK DE MÉXICO S. A. DE C. V.
AV. JARDÍN NO. 245
COL. TLATILCO
MÉXICO, D. F. C. P. 02860

Radio Shack de México S. A. de C. V. Garantiza este producto por el término de un año o noventa días en todas sus partes y mano de obra contra cualquier defecto de fabricación y funcionamiento a partir de la fecha de entrega al consumidor.

CONDICIONES

- I. Para hacer efectiva esta garantía, no podrán exigirse mayores requisitos que la presentación de ésta póliza junto con el producto en cualquier tienda de **RADIO SHACK DE MÉXICO S. A. DE C. V.** o en el **CENTRO DE REPARACIÓN DE RADIO SHACK DE MÉXICO S. A. DE C. V.** ubicado en Avenida Jardín N° 245, Col, Tlatilco, México D.F. donde también se podrán obtener refacciones y partes.
- II. La empresa se compromete a reparar el producto, así como las piezas y componentes defectuosos del mismo, sin ningún cargo al consumidor, los gastos del flete del producto que se

deriven de su cumplimiento serán cubiertos por **RADIO SHACK DE MÉXICO S. A. DE C. V.**

- III. El tiempo de reparación en ningún caso deberá ser mayor a 30 días a partir de la recepción del producto en cualquiera de los sitios en donde se pueda hacer efectiva la garantía.
- IV. Esta garantía no es válida en los siguientes casos:
- Cuando el producto ha sido utilizado en condiciones distintas a las normales.
 - Cuando el producto no ha sido operado siguiendo las indicaciones del instructivo proporcionado.
 - Cuando el producto ha sido alterado o reparado por personas no autorizadas por **RADIO SHACK DE MÉXICO S. A. DE C. V.**
 - Cuando el producto haya sido dañado por siniestros.
- V. El consumidor podrá solicitar que se haga efectiva la garantía ante la propia casa comercial donde se adquirió el producto.
- VI. En caso de que la presente garantía se extraviara, el consumidor puede recurrir a su proveedor para que le expida otra póliza de garantía, previa presentación de la nota de compra o factura.

*** Nota:**

Los aparatos electrodomésticos tienen **1 año de garantía** y los de baterías **90 días**.

Producto: _____	SELLO DE LA SUCURSAL
Marca: _____	
No. De Catálogo: _____	
No. De Serie: _____	
No. De Factura: _____	
	FECHA DE ENTREGA

60-2621